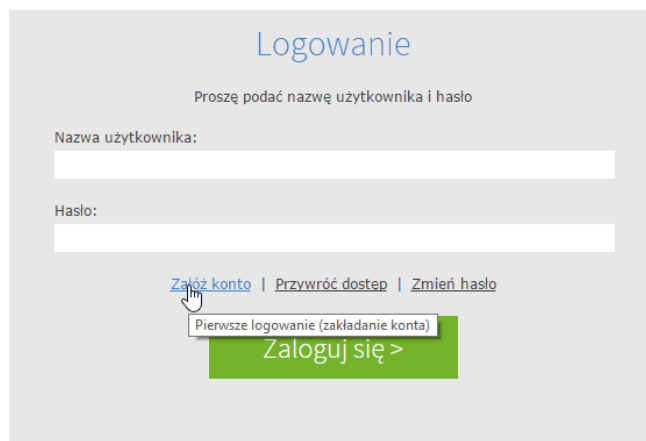


E-dziennik dla rodziców - instrukcja

Adres dziennika elektronicznego Gimnazjum nr 12 im Jana Matejki w Częstochowie to <https://uonetplus.vulcan.net.pl/czestochowa>.

Wpisz go w przeglądarce. Wyświetli się powitalna strona systemu.

Kliknij link „Załącz konto”, a następnie wpisz adres e-mail, który podałeś wychowawcy.



Logowanie

Proszę podać nazwę użytkownika i hasło

Nazwa użytkownika:

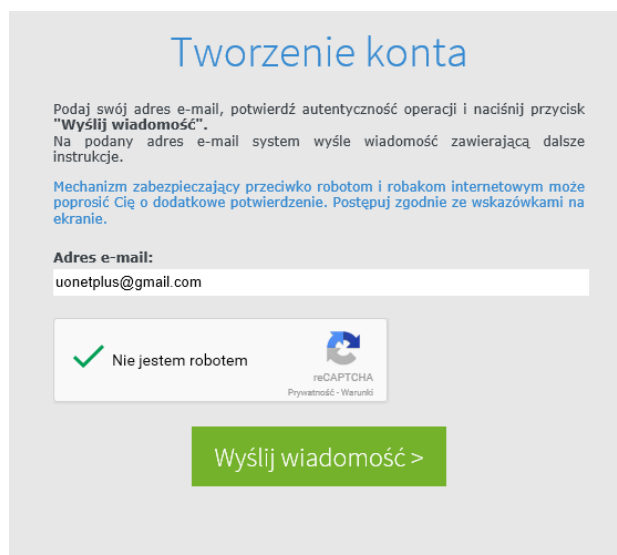
Hasło:

[Załącz konto](#) | [Przywróć dostęp](#) | [Zmień hasło](#)

Pierwsze logowanie (zakładanie konta)

Zaloguj się >

Zaznacz opcję "Nie jestem robotem", a następnie kliknij przycisk "Wyślij wiadomość". Jeśli po kliknięciu opcji "Nie jestem robotem" rozwinię się okienko weryfikacji, wykonaj polecane czynności (np. przepisuj kod z obrazka) i kliknij przycisk "Zweryfikuj".



Tworzenie konta

Podaj swój adres e-mail, potwierdź autentyczność operacji i naciśnij przycisk "Wyślij wiadomość".
Na podany adres e-mail system wyśle wiadomość zawierającą dalsze instrukcje.

Mechanizm zabezpieczający przeciwko robotom i robakom internetowym może poprosić Cię o dodatkowe potwierdzenie. Postępuj zgodnie ze wskazówkami na ekranie.

Adres e-mail:
uonetplus@gmail.com

Nie jestem robotem

reCAPTCHA
Prywatność - Warunki

Wyślij wiadomość >

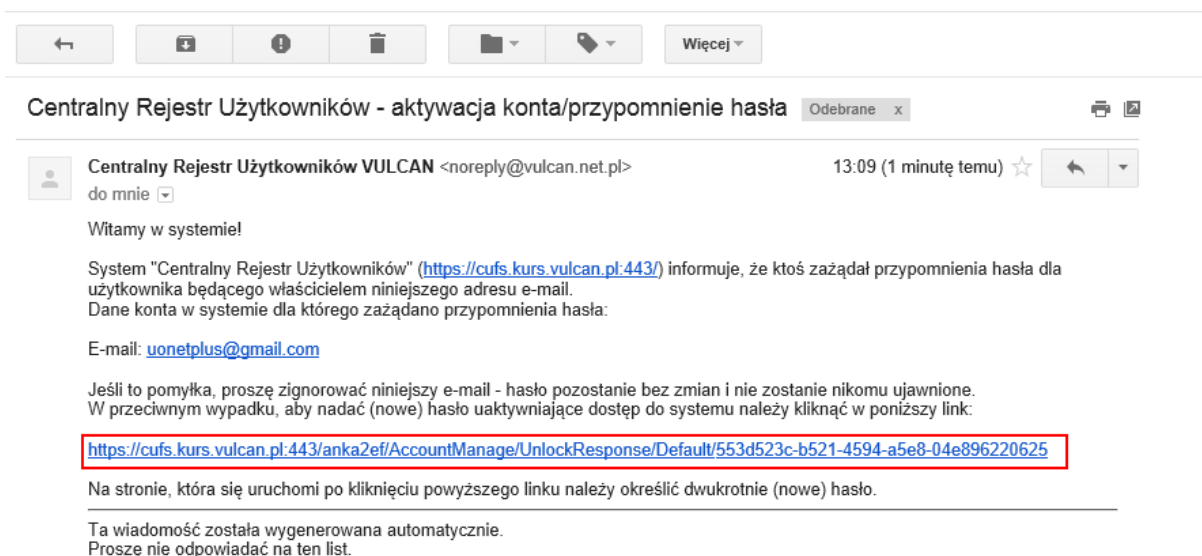
Zapoznaj się z treścią komunikatu wyświetlonego na stronie "Podsumowanie operacji".

Podsumowanie operacji

Wysłano wiadomość na zapisany w systemie adres e-mail. Wiadomość zawiera dalsze instrukcje uzyskania dostępu do systemu. Proszę sprawdzić skrzynkę poczty elektronicznej i postępować zgodnie ze wskazówkami zapisanymi w wiadomości.

W szczególnych przypadkach konfiguracji usługi poczty elektronicznej wiadomość może zostać potraktowana jako niechciana lub zostać zablokowana przez jakiś inny mechanizm filtrowania treści. W takim przypadku należy sprawdzić wszystkie możliwe foldery poczty przychodzącej, począwszy od skrzynki odbiorczej a skończywszy na folderach z wiadomościami odfiltrowanymi.

Sprawdź skrzynkę swojej poczty elektronicznej. Przeczytaj wiadomość i kliknij link podany w treści, aby nadać hasło.



Centralny Rejestr Użytkowników - aktywacja konta/przypomnienie hasła Odebrane x

Centralny Rejestr Użytkowników VULCAN <noreply@vulcan.net.pl> 13:09 (1 minutę temu) ☆

do mnie ▾

Witamy w systemie!

System "Centralny Rejestr Użytkowników" (<https://cufs.kurs.vulcan.pl:443/>) informuje, że ktoś zażądał przypomnienia hasła dla użytkownika będącego właścicielem niniejszego adresu e-mail.
Dane konta w systemie dla którego zażądano przypomnienia hasła:

E-mail: uonetplus@gmail.com

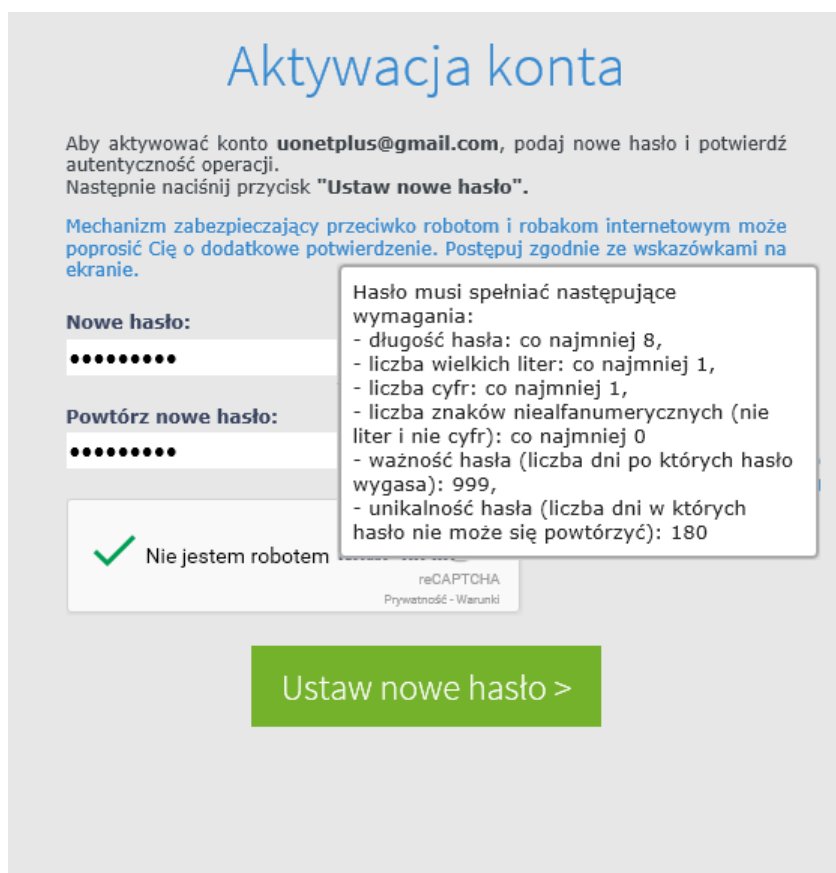
Jeśli to pomyłka, proszę zignorować niniejszy e-mail - hasło pozostanie bez zmian i nie zostanie nikomu ujawnione.
W przeciwnym wypadku, aby nadać (nowe) hasło uaktywniające dostęp do systemu należy kliknąć w poniższy link:

<https://cufs.kurs.vulcan.pl:443/anka2ef/AccountManage/UnlockResponse/Default/553d523c-b521-4594-a5e8-04e896220625>

Na stronie, która się uruchomi po kliknięciu powyższego linku należy określić dwukrotnie (nowe) hasło.

Ta wiadomość została wygenerowana automatycznie.
Proszę nie odpowiadać na ten list.

W oknie "Aktywacja konta" w polach "Nowe hasło" oraz "Powtórz nowe hasło" wprowadź swoje hasło, stosując się do podpowiadanych wymagań. Zaznacz opcję "Nie jestem robotem" I kliknij przycisk "Ustaw nowe hasło".



Aktywacja konta

Aby aktywować konto **uonetplus@gmail.com**, podaj nowe hasło i potwierdź autentyczność operacji.
Następnie naciśnij przycisk "Ustaw nowe hasło".

Mechanizm zabezpieczający przeciwko robotom i robakom internetowym może poprosić Cię o dodatkowe potwierdzenie. Postępuj zgodnie ze wskazówkami na ekranie.

Nowe hasło:
●●●●●●●●

Powtórz nowe hasło:
●●●●●●●●

Nie jestem robotem

reCAPTCHA
Prywatność - Warunki

Hasło musi spełniać następujące wymagania:

- długość hasła: co najmniej 8,
- liczba wielkich liter: co najmniej 1,
- liczba cyfr: co najmniej 1,
- liczba znaków niealfanumerycznych (nie liter i nie cyfr): co najmniej 0
- ważność hasła (liczba dni po których hasło wygasa): 999,
- unikalność hasła (liczba dni w których hasło nie może się powtórzyć): 180

Ustaw nowe hasło >

Od tego momentu możesz logować się do systemu, korzystając z adresu e-mail i ustalonego przez siebie hasła.